

OPSÆTNING AF VALGPLAKATER

Jf. vejlovens kapitel 9

HVAD ER EN VALGPLAKAT

Disse tre kriterier skal være opfyldt (jvf. vejlovens § 3 nr. 10 og privatvejslovens § 10 nr. 17).

- 1) Valgplakaterne skal være monteret på en vejrbestandig plade.
- 2) Valgplakaterne må ikke være større end 0,8 m².
- 3) Valgplakaterne skal være placeret indenfor vejarealet (dvs. kørebane, cykelsti, fortov og rabat).



HVORNÅR MÅ EN VALG- PLAKAT SÆTTES OP?

Valgplakater må opsættes i perioden fra kl. 12.00 den fjerde lørdag inden valgdagen og indtil 8 dage efter valget i forbindelse med kommunale valg.

I 2021 betyder det at plakaterne må opsættes fra kl. 12.00 lørdag den 23. oktober 2021

Plakaterne skal tages ned inden døgnets afslutning mandag den 22. november 2021.

HVOR MÅ EN VALG- PLAKAT SÆTTES OP?

På kommune- og statsveje må valgplakater på vejarealet kun opsættes på følgende indretninger:

- Lysmaster
- Hegn
- Vejtræer
- Elmater
- Genstande, der er fæstnet i jorden, fx spyd, pind, strop, mv.

A-skilte kræver tilladelse efter vejlovens § 80.

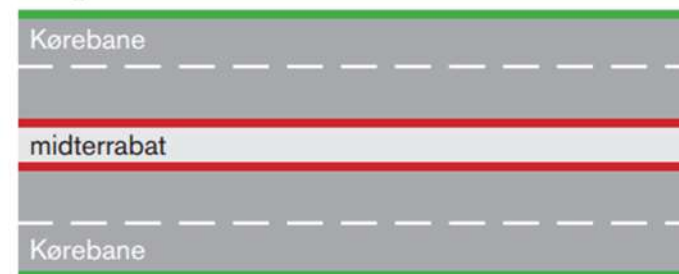
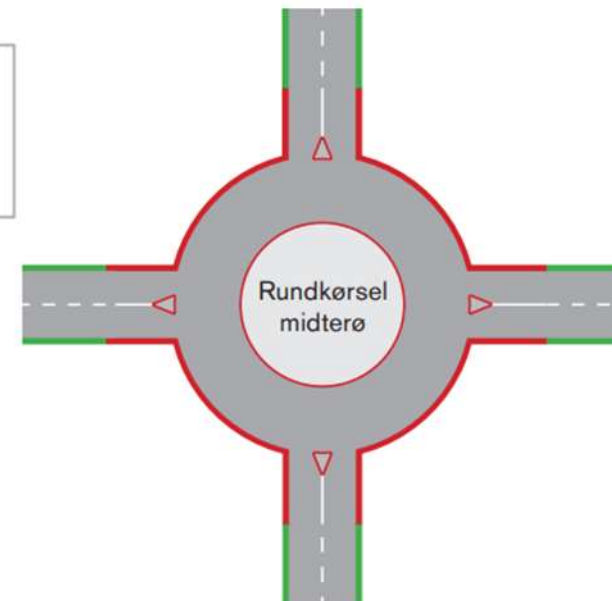
På private fællesveje i by- og bymæssigt område må valgplakater kun ophænges på følgende indretninger:

- Lysmaster
- Elmater

REGLER FOR OPSÆTNING

I midterraber, rundkørsler, midterøer og lign. på strækninger, hvor den tilladte hastighed er over 60 km/t.

- Tilladt opsætning af valgplakater på disse arealer
- Forbudt opsætning af valgplakater på disse arealer



REGLER FOR OPSÆTNING

Her må de ikke hænge:

På samme stander som autoriseret afmærkning, herunder færdselstavler, vejvisningstavler, signalanlæg eller lignende vejudstyr.

På højspændingsmaster, transformerstationer, kabelskabe og lign.

Hvad så?

Valgplakaten skal være ophængt

- så den ikke dækker for autoriseret afmærkning (fx færdselstavler, vejvisningstavler eller lign.)
- så den ikke forhindrer hensigtsmæssige oversigtsforhold
- så den i øvrigt ikke udgør en fare for trafiksikkerheden

REGLER FOR OPSÆTNING

Her må de ikke hænge:

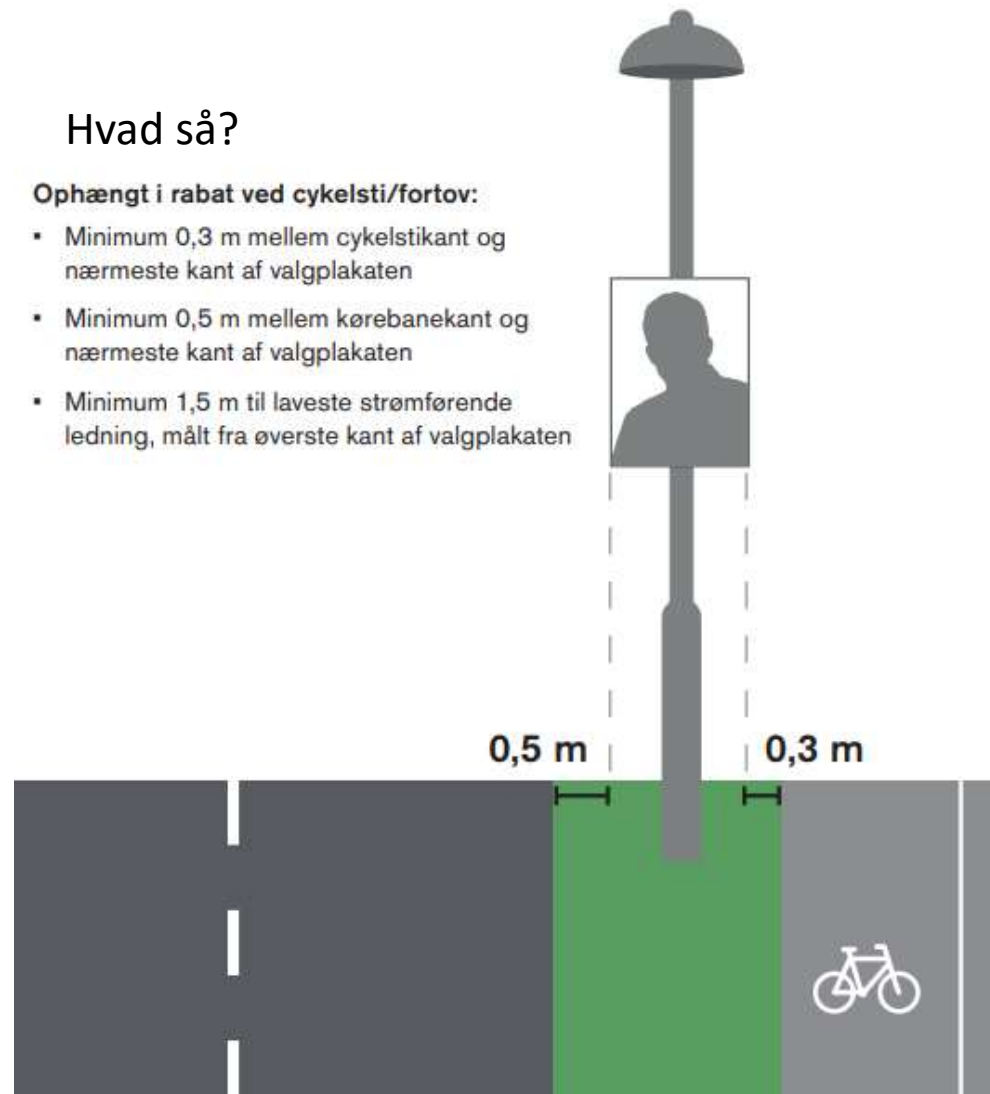
Nærmere end 0,5 m fra kørebane kant (asfaltkant) eller 0,3 m fra cykelstikant målt fra nærmeste kant af valgplakaten.

Højere end 1,5 m under laveste strømførende ledning målt fra øverste kant af valgplakaten.

Hvad så?

Ophængt i rabat ved cykelsti/fortov:

- Minimum 0,3 m mellem cykelstikant og nærmeste kant af valgplakaten
- Minimum 0,5 m mellem kørebane kant og nærmeste kant af valgplakaten
- Minimum 1,5 m til laveste strømførende ledning, målt fra øverste kant af valgplakaten



REGLER FOR OPSÆTNING

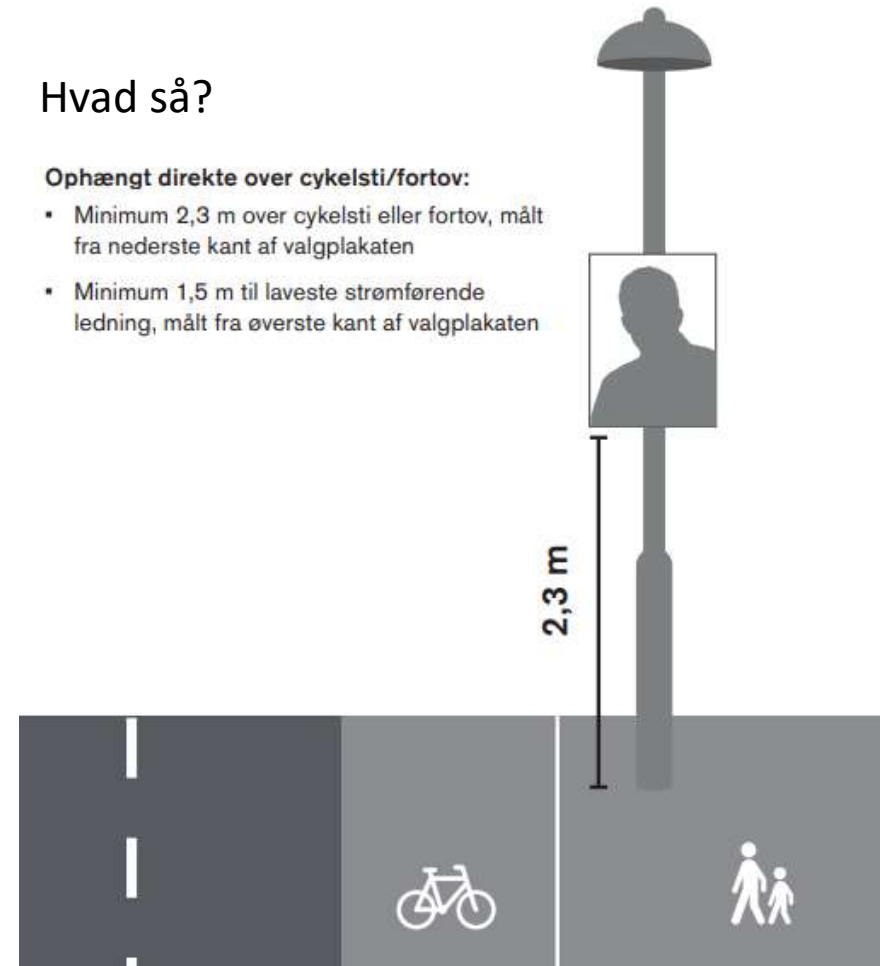
Her må de ikke hænge:

Lavere end 2,3 m direkte over fortov eller cykelsti målt fra nederste kant af valgplakaten.

Hvad så?

Ophængt direkte over cykelsti/fortov:

- Minimum 2,3 m over cykelsti eller fortov, målt fra nederste kant af valgplakaten
- Minimum 1,5 m til laveste strømførende ledning, målt fra øverste kant af valgplakaten



PAS PÅ VORES VEJUDSTYR

Valgplakater må ikke opsættes så de kan medføre skader på eller ændringer af vejtræer eller master til vejbelysning, hegn og indretninger til forsyningsvirksomhed.

OPLYSNINGER PÅ PLAKATERNE

Valgplakater skal være forsynet med følgende oplysninger på den fysiske/ juridiske person, der har iværksat ophængningen:

- Navn
- Adresse
- Telefonnummer
- E-mail

Hvis der er tale om et parti (juridisk person), så skal valgplakaten suppleres med navn, adresse, telefonnummer og e-mailadresse på en fysisk person, der repræsenterer partiet.

Oplysningerne skal anføres på en sådan måde, at de er læselige i hele ophængningsperioden. Oplysningerne må gerne stå på plakatens bagside.

NEDTAGNING AF PLAKATER

Valgplakater, der er ophængt i strid med eller ikke længere hænger i overensstemmelse med reglerne, skal nedtages eller ophængningen skal bringes i orden inden for 24 timer efter at vejmyndigheden har meddelt et påbud herom til den fysiske eller juridiske person, der fremgår af valgplakaten med navn, adresse, telefonnummer og e-mailadresse.

Vejmyndigheden kan nedtage valgplakater, som ikke er nedtaget inden fristen, ikke indeholder de krævede oplysninger eller er ophængt uden for det tilladte tidsrum. Derudover kan de valgplakater, der udgør en umiddelbar og konkret fare for trafikikkerheden, straks nedtages af vejmyndigheden eller politiet.

HVEM SKAL BETALE?

Udgifter

Udgifter til nedtagning af valgplakater kan pålægges den fysiske eller juridiske person, der fremgår på valgplakaten. Udgifterne er alene vejmyndighedens faktiske udgifter til nedtagelse og opbevaring.

Efter nedtagningen skal vejmyndigheden rette henvendelse til den fysiske eller juridiske person og anmode om, at valgplakaterne afhentes. Valgplakater, der ikke er afhentet senest 6 måneder efter valgdatoen, kan destrueres.

Klagemuligheder

Der er ikke mulighed for at klage til en højere administrativ myndighed over afgørelser truffet efter reglerne om valgplakater.

HVAD KOSTER DET?

Alle nedtagne valgplakater bliver registreret ved de pågældende kandidater. Når valget er overstået og alle kandidater har fjernet deres valgplakater, opgøres hvor mange udgifter kommunen har haft med nedtagning af valgplakater.

Ud fra den samlede udgift udregnes en enhedspris pr. nedtaget valgplakat:

Eksempel:

Randers Kommune bruger 78 mandetimer á 375kr. på at nedtage valgplakater, hvilket giver en samlet udgift på 29.250kr.

Randers Kommune nedtager i alt 389 valgplakater.

Enhedspris pr. nedtaget valgplakat $(29.250\text{kr.} / 389 \text{ stk.}) = 75\text{kr. pr. valgplakat.}$

Hvis ikke ophængerer er kendt, vil det ansvarlige parti få faktureret deres andel af udgifterne.

FARLIGE PLAKATER

I valgperioden må kommunen og politiet fjerne valgplakater uden varsel, hvis der er tale om akut trafikfarlige forhold.

Kommunen vurderer at følgende situationer som akut trafikfarlige:

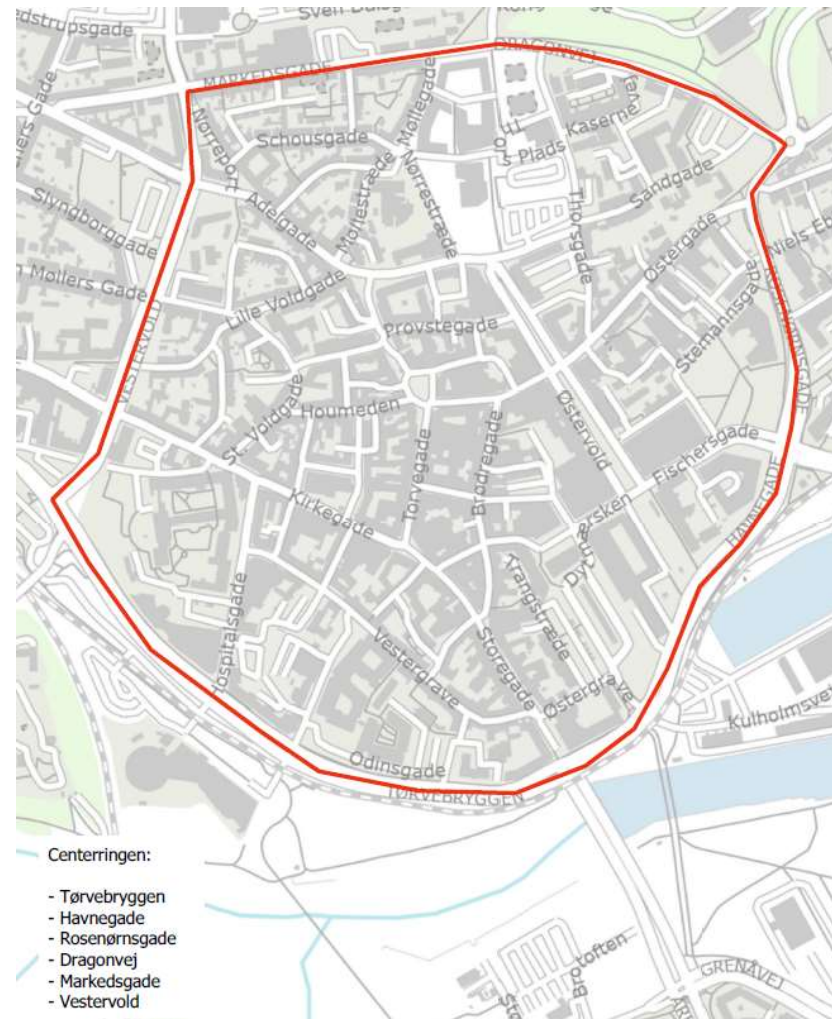
- Plakater foran signaler
- Plakater foran afmærkning
- Plakater som hænger på broer over en skærende vej
- Plakater der er ved at falde ned

Punktet *plakater som hænger på broer over en skærende vej* dækker over plakater, der hænger med forsiden mod vejen nedenunder – evt. på ydersiden af rækværk. Plakater, der derimod hænger på indersiden med forsiden ind mod den vej, som løber over broen, anses ikke som trafikfarlige.

CENTERRINGEN

Byrådet i Randers har besluttet, at der ikke må ophænges valgplakater inden for centerringen.

Kontaktperson:
 Susanne Nielsen
 Mobilnr. 3071 7561
 Mail sun@randers.dk



EKSEMPLER:

Ulovlig ophængning



Ulovlig ophængning på midterhelle ved rundkørsel ved vej med tilladt hastighed over 60 km/h.

Lovlig ophængning



Lovlig ophængning - i rabat ved cykelsti intet højdekrav, når afstand 0,3 m til cykelstikant er overholdt.

EKSEMPLER:



Ulovlig ophængning i midterrabat på motortrafikvej - dækker også over autoriseret færdselstavle.



Lovligt opsatte plakater i rabat mellem cykelsti og vej.



Ulovlig ophængning - højdekrav på min. 2,3 m direkte over fortov er ikke overholdt.



Lovligt ophængte valgplakater i rabat, på pind fæstnet i jorden.