

## Indholdsfortegnelse

Analyse af forsamlingshuse .....	2
De kommunale puljer og deres tildelingskriterier .....	2
Puljerne.....	2
Kriterier for at søge puljerne .....	2
Analyseresultater.....	4
Forsamlingshusene i dag .....	5
Samlet vurdering og kriterier for kategorisering.....	5
Fysisk tilstand.....	5
Aktiviteter, opbakning og effekt af COVID-19 .....	7
Samarbejde.....	9
Overblik over besvarelserne fra forsamlingshusene.....	11
Generel opbakning til forsamlingshusene.....	11
Forsamlingshusenes samarbejde med hinanden .....	12
Økonomi .....	14
Fysiske forhold.....	15
Renovering.....	15
Udlejninger .....	16

# Analyse af forsamlingshuse

## De kommunale puljer og deres tildelingskriterier

Forvaltningen har igen lavet en undersøgelse af forsamlingshusene i Randers Kommune. Dels er der samlet data om de kommunale puljer, som støtter forsamlingshuse (Disse data er indhentet i 2021), og dels er der udsendt et spørgeskema til samtlige forsamlingshuse (Disse data er indhentet i sommeren/efteråret 2021).

28 af kommunens 40 forsamlingshuse har besvaret skemaet. Det er dermed ca. 2/3 af de adspurgte forsamlingshuse, der har besvaret spørgeskemaet. Ud fra besvarelserne er det muligt at danne sig et billede af, hvordan forsamlingshusene har klaret sig, og hvordan de er kommet gennem en lang periode med Corona-restriktioner og de deraf manglende muligheder for aktivitet i husene.

Der er i alt uddelt 11.879.140,30kr. til 38 af de 40 forsamlingshuse i Randers Kommune fra de kommunale puljer og den kommunale LAG pulje (først via LAG Randers og senere LAG Randers-Favrskov) fra 2007-oktober 2021.

## Puljerne

De kommunale puljer der indgår i oversigten, er landsbypuljen (herunder borgerbudgettering) forsamlingshuspuljen, som ikke længere udbetales, og vindmøllerådet, som tidligere uddelte Randers Kommunes midler i Grøn Ordning, samt LAG-midlerne, bestående af både LAG's egne midler og midler givet fra den kommunale pulje til medfinansiering af LAG-projekter. Grundet COVID-19 omstændighederne har forsamlingshusene desuden kunnet søge midler fra en Minihjælpepakke i 2020 og 2021.

## Kriterier for at søge puljerne

<b>Forsamlingshuspuljen</b>	200.000 kr. om året. Fra 1. januar 2020 har Erhverv og Bosætning disponeret over puljen. Hvert forsamlingshus få årligt 5.000 kr. til drift.
<b>Landsbypuljen</b>	2 mio. kr. om året Landdistriktsudvalget disponerer over midlerne, og der er to ansøgningsrunder om året. Der kan både søges midler til specifikke projekter og til borgerbudgettering. Puljen er rettet mod borgerforeninger og andre foreninger udenfor Randers By. Alle forsamlingshuse i Randers Kommune kan søge landsbypuljen. Der lægges vægt på parametrene medfinansiering, ophæng i udviklingsplan, lokal inddragelse i projektudviklingen, aktivering af de lokale borgere, projektets perspektiv, parathed og befolkningsudvikling i området. Der kan max søges 150.000 kr., og der kan være op til 100% finansiering
<b>Vindmøllerådet</b>	Der har været fire ansøgningsrunder. Ordningen udløb d. 20. februar 2018, hvorfor der ikke kommer flere ansøgningsrunder. Vindmøllerådet uddeler Randers Kommunes midler i Grøn Ordning. Dvs. de penge Randers Kommune tildeles, når der opstilles vindmøller i kommunen.

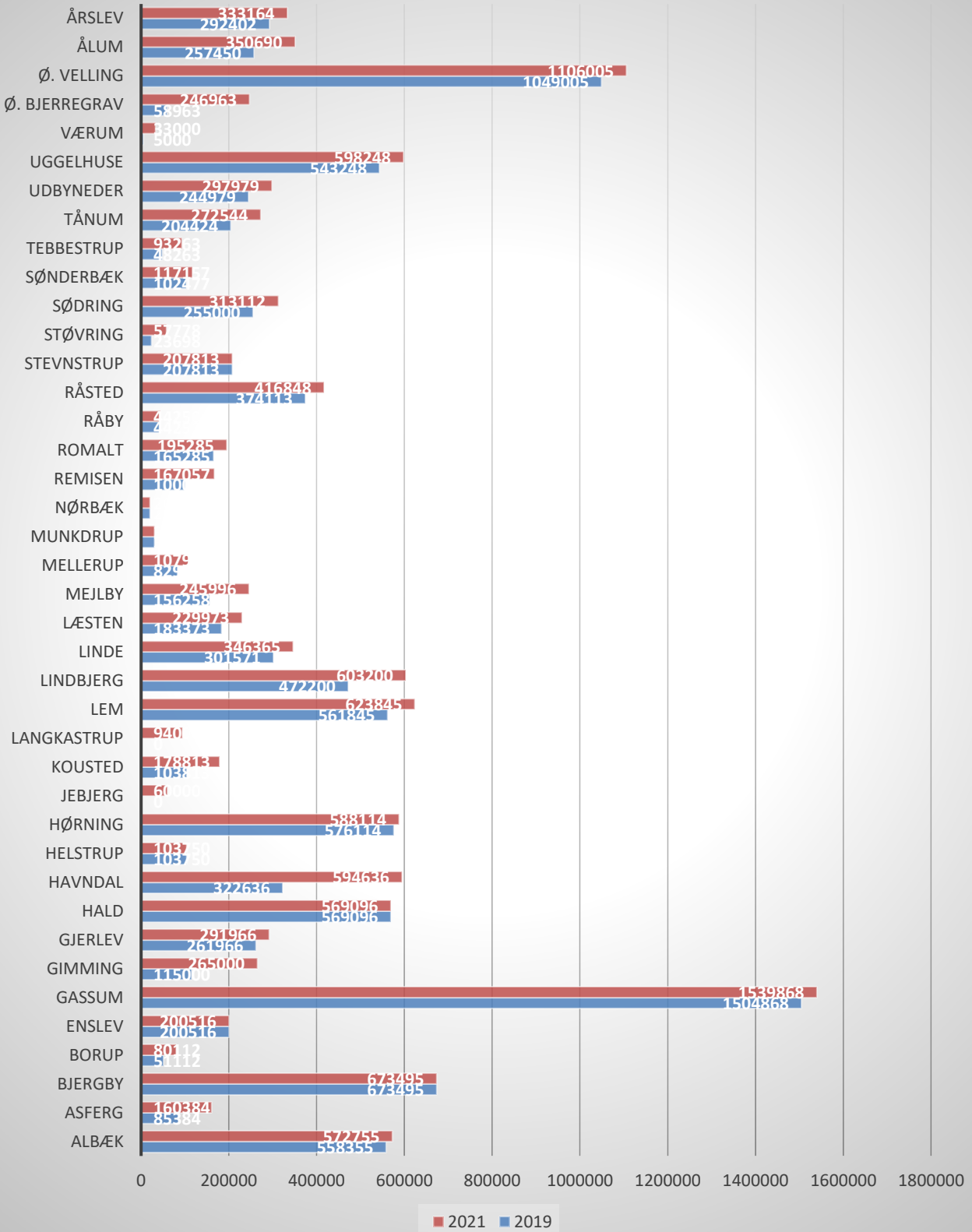
	<p>Randers Kommune har over de sidste ti år kunnet disponere over 5.684.800 kr.</p> <p>Vindmøllerrådet har støttet projekter primært udenfor Randers By.</p> <p>Projektansøgerne har været foreninger.</p>
<b>LAG</b>	<p>Der er samlet 3.317.586 kr. til projekter i LAG Randers-Favrskov om året. Det er altså midler der fordeles til projekter i både Randers og Favrskov kommuner.</p> <p>Heraf er der 1.100.000 kr. fra Randers Kommune til medfinansiering af LAG projekter i Randers Kommune. (550.000 kr. tilsvarende fra Favrskov Kommune)</p> <p>LAG har normalt tre årlige ansøgningsrunder.</p> <p>Den nuværende LAG periode udløber med udgangen af 2022, og der vil kun være 2 ansøgningsrunder.</p> <p>Projektsummen skal være over 100.000 kr.</p> <p>LAG bestyrelsen vurderer hvilke projekter der skal have støtte fra LAG, og herefter besluttet fordelingen af støtte fra EU LAG og den kommunale pulje til medfinansiering af LAG projekter.</p> <p>LAG kan søges af både foreninger og erhverv. Den kommunale pulje kan kun medfinansiere foreningsprojekter.</p> <p>Projekterne skal skabe aktiviteter og bedre levevilkår på landet.</p>
<b>Minihjælpepakke</b>	<p>Forsamlingshusenes manglende indtjening grundet COVID-19 omstændighederne var medvirkende til, at landdistriktsudvalget besluttede, at forsamlingshusene skulle kunne søge midler til drift, aktiviteter, forbedringer, renovering og vedligehold gennem en såkaldt minihjælpepakke.</p> <p>Forsamlingshusene har kunnet søge puljen af to omgange, og der har maksimalt kunnet søges op til 40.000kr. pr. forening.</p> <p>I første runde blev der uddelt midler for i alt 550.640 kr., mens der i anden runde blev udbetalt i alt 632.468 kr.</p>

Ud over de kommunale puljer og LAG, kan alle forsamlingshuse i Randers Kommune undtagen Remisen og Romalt, søge Elrofonden. Disse ligger udenfor Elros tidligere forsyningsområde. De støtter med op til 500.000 kr. pr. forsamlingshus.

Lokale- og anlægsskuffonden er også en finansieringskilde, som med succes er søgt af flere af kommunens forsamlingshuse. Her gives op til 200.000 kr. og max 1/3 af projektsummen.

# Analyseresultater

## Støtte til forsamlingshuse - 2019 og 2021



Siden undersøgelsen sidst blev gennemført er der ikke sket radikale ændringer, hvad angår udbetaling af midler fra puljer til forsamlingshusene. Øster Velling og Gassum er fortsat de to forsamlingshuse, der med over 1 mio. kr. har fået udbetalt flest midler i perioden fra 2007-2021.

Siden sidste undersøgelse er det værd at bemærke, at Jebjerg og Langkastrup begge har fået udbetalt midler fra Landsbypuljen. I 2019 havde de ikke fået udbetalt midler fra de kommunale puljer, om end Langkastrup havde fået midler fra ELRO-fonden.

Herudover er det især Minihjælpepakken, der har været et punkt på forsamlingshusenes dagsorden, hvor flere har fået midler derigennem. I alt 27 forsamlingshuse har benyttet sig af muligheden

## Forsamlingshusene i dag

I det følgende præsenteres et overblik over besvarelserne fra de forsamlingshuse, der har besvaret spørgeskemaet. Besvarelserne er blevet rangordnet og inddelt i tre kategorier – grøn, gul og rød – og der måles på kategorierne Fysisk tilstand, Aktiviteter og opbakning og Samarbejde. Spørgeskemaet er besvaret i sommeren/efteråret 2021.

## Samlet vurdering og kriterier for kategorisering

### Fysisk tilstand

Fysisk tilstand vurderes ud fra svaret på spørgsmålet om, hvad forsamlingshusene står overfor at skulle renovere.

Her kan man vælge mellem syv kategorier, eller at man ikke står overfor en renovering. Grundlaget for kategorisering er følgende:

- Har man valgt, at man ikke står overfor en renovering – Grøn kategorisering
- Har man valgt 1-3 kategorier – Gul kategorisering
- Har man valgt 4-7 kategorier – Rød kategorisering

På spørgsmålet om, hvorvidt der er foretaget energiforbedrende tiltag i forsamlingshusene de seneste 10 år, svarer størstedelen af respondenterne ja, og får en grøn kategorisering, mens de der har svaret nej, får en rød kategorisering. Hos et enkelt forsamlingshus er der tvivl, og det har fået en gul kategorisering.

Adgangsforhold vurderes ud fra husets handicapvenlighed:

- Har man svaret, at huset er handicapvenligt – Grøn kategorisering
- Har man svaret, at nogle faciliteter er handicapvenlige – Gul kategorisering
- Har man svaret, at huset ikke er handicapvenligt – Rød kategorisering

Hvilket forsamlingshus besvarer du spørgeskemaet på vegne af?	Fysisk tilstand	Energiforbedrende tiltag seneste 10 år	Adgangsforhold
Albæk	Yellow	Green	Red
Asferg	Yellow	Green	Green
Borup	Yellow	Green	Green
Enslev	Green	Green	Green
Gassum	Green	Red	Green
Gimming	Red	Red	Green
Gjerlev	Yellow	Yellow	Green
Hald	Yellow	Green	Yellow
Kousted	Green	Green	Green
Langkastrup	Red	Green	Green
Lem	Yellow	Green	Green
Lindbjerg	Yellow	Green	Yellow
Mejlby	Yellow	Green	Green
Mellerup	Yellow	Green	Green
Munkdrup	Green	Green	Red
Nørbæk	Red	Red	Yellow
Remisen	Yellow	Yellow	Green
Romalt	Yellow	Green	Green
Råby	Yellow	Green	Green
Råsted	Green	Red	Green
Støvring	Yellow	Green	Green
Sødring	Yellow	Green	Green
Sønderbæk	Yellow	Green	Yellow
Tånum	Yellow	Green	Green
Værum	Yellow	Red	Yellow
Ø. Bjerregrav	Yellow	Red	Green
Ålum	Yellow	Green	Green
Årslev	Green	Green	Red

Ud fra farvekategoriseringen kan det ses, at flere forsamlingshuse går med planer om forskellige former for renovering. 19 ud af 28 huse svarer, at de står over for mellem 1-3 former for renovering, mens 6 huse ikke har nogle umiddelbare planer for renovering. 3 forsamlingshuse giver udtryk for at stå overfor den helt store omgang.

Der er de seneste 10 år gennemført energiforbedrende tiltag i langt størstedelen af forsamlingshusene. I Gassum har man svaret nej til spørgsmålet, hvilket kan hænge sammen med, at Kultur- og Aktivitetshuset er bygget i samme periode. I Gimming er der også svaret nej på spørgsmålet, og her har man lokalt gået med overvejelser om hvorvidt der skulle bygges et nyt forsamlingshus, hvilket kan have haft indvirkning på lysten til at investere i det nuværende. I Gimming er der nu søgt diverse fonde, og man håber at påbegynde renovering af huset i efteråret 2022.

Hvad angå adgangsforhold, så indikeres der fra blot tre forsamlingshuse, at der ikke er ideelle forhold.

## Aktiviteter, opbakning og effekt af COVID-19

Opbakningen vurderes ud fra svarene på følgende spørgsmål:

- ...er der generelt opbakning til forsamlingshuset i lokalområdet?
- ...er der opbakning til jeres egne aktiviteter i huset?
- ...er der opbakning til andre foreningers aktiviteter i huset?
- ...er der frivillige hænder der tilbyder sig til arbejdsdage og andre aktiviteter?

Svarer man det højeste svar på alle spørgsmålene, vil man få 20 point.

- Er summen af svarene 0-6 – Rød kategori
- Er summen 7-13 – Gul kategori
- Er summen 14-20 – Grøn kategori

Ift. aktiviteterne vurderes der både på, hvilken effekt COVID-19 har haft samt på, hvilket billede der mere generelt tegner sig. Ift. COVID-19s indvirkning måler der på følgende spørgsmål:

- Hvor mange udlejninger havde I i 2020?
- Hvor mange udlejninger har I årligt under normale omstændigheder?

Ud fra besvarelserne kategoriseres forsamlingshusene ud fra følgende:

- Er antallet af udlejninger faldet markant (f.eks. fra 30-39 udlejninger pr. år til Under 20) – Rød kategorisering
- Har det været mere stabilt (f.eks. fra 30-39 udlejninger pr. år til 20-29) – Gul kategorisering
- Har antallet af udlejninger været relativt uændret – Grøn kategorisering

Aktiviteterne mere generelt måles ud fra følgende fire spørgsmål:

- Hvor mange udlejninger har i årligt under normale omstændigheder?
- Hvor mange af disse aktiviteter afholdes af foreninger?
- Er antallet af udlejninger... (steget, stabilt, faldet over de sidste ti år eller ved ikke)
- Hvor mange aktiviteter afholder I selv om året?

Forsamlingshusene er blevet tildelt point ud fra hvert spørgsmål. De fire scorer lægges sammen, hvorved man max kan få otte point.

- Har et forsamlingshus scoret mellem 0-2 – Rød kategori
- Har man scoret 3-5 – Gul kategori
- Har man scoret 6-8 – Grøn kategori

Hvilket forsamlingshus besvarer du spørgeskemaet på vegne af?	Opbakning	Status på aktivitet - Særligt mhp. COVID-19	Status på aktivitet – under normale omstændigheder
Albæk	Grøn	Blå	Rød
Asferg	Grøn	Rød	Grøn
Borup	Blå	Blå	Rød
Enslev	Blå	Rød	Blå
Gassum	Grøn	Blå	Rød
Gimming	Blå	Blå	Rød
Gjerlev	Grøn	Rød	Blå
Hald	Blå	Blå	Blå
Kousted	Blå	Grøn	Rød
Langkastrup	Blå	Grøn	Blå
Lem	Blå	Blå	Rød
Lindbjerg	Blå	Blå	Blå
Mejlby	Blå	Grøn	Rød
Mellerup	Grøn	Rød	Blå
Munkdrup	Blå	Rød	Blå
Nørbæk	Blå	Blå	Rød
Remisen	Blå	Rød	Blå
Romalt	Grøn	Rød	Blå
Råby	Grøn	Blå	Rød
Råsted	Blå	Rød	Blå
Støvring	Grøn	Grøn	Rød
Sødring	Grøn	Rød	Blå
Sønderbæk	Blå	Grøn	Rød
Tånum	Grøn	Rød	Blå
Værum	Blå	Blå	Rød
Ø. Bjerregrav	Blå	Rød	Rød
Ålum	Grøn	Blå	Blå
Årslev	Blå	Rød	Blå



Tabel 1 - Kategorisering af forsamlingshusenes opbakning og aktivitet

I forhold til opbakningen til forsamlingshusene så viser der sig en nogenlunde lige fordeling mellem dem, der oplever meget opbakning og dem, der oplever mellem opbakning. Ingen forsamlingshuse oplever overordnet negativ opbakning. Spørgsmålene knyttet til kategoriseringen omhandler bl.a. den generelle opbakning, om der er frivillige, der tilbyder hjælp og om der er opbakning til egne og foreningers aktiviteter.

Hvad angår status på aktivitet, så er der særligt fokus på, hvilken effekt COVID-19 omstændighederne har haft på forsamlingshusenes aktivitet. Her har ca. halvdelen af forsamlingshusene oplevet meget færre udlejninger, mens otte har oplevet noget færre udlejninger. For tre forsamlingshuses vedkommende er der angivet samme interval som normalt – fra 0-20. Det kan derfor ikke udelukkes, at forsamlingshusene reelt har oplevet færre udlejninger.

## Samarbejde

Samarbejde vurderes ud fra følgende spørgsmål:

- ...samarbejder I generelt med andre forsamlingshuse?
- ...koordinerer I aktiviteter med andre forsamlingshuse?
- ...booker I f.eks. kunstnere sammen?
- ...afholder I aktiviteter sammen?
- ...deltager I selv og byens borgere generelt i andre forsamlingshuses aktiviteter?

Svarer man det højeste svar på alle spørgsmålene, vil man få 25 point.

- Er summen af svarene 0-8 – Rød kategori
- Er summen mellem 9-16 – Gul kategori
- Er summen 17-25 – Grøn kategori

Herefter kategoriseres forsamlingshusene også ift., om der er interesse i mere samarbejde:

- Har man indikeret interesse – Grøn kategori
- Er man hverken for eller imod mere samarbejde – Gul kategori
- Og har man indikeret, at der ikke er interesse – Rød kategori

Tabel 2 - Forsamlingshusene og samarbejde

Hvilket forsamlingshus besvarer du spørgeskemaet på vegne af?	Samarbejde - Nuværende samarbejde	Samarbejde - Interesse i mere samarbejde
Årslev	Red	Red
Ålum	Yellow	Yellow
Ø. Bjerregrav	Red	Yellow
Værum	Red	Red
Tånum	Red	Yellow
Sønderbæk	Red	Red
Sødring	Yellow	Yellow
Støvring	Yellow	Yellow
Råsted	Red	Yellow
Råby	Yellow	Green
Romalt	Red	Red
Munkdrup	Yellow	Red
Mellerup	Red	Red
Lindbjerg	Red	Red
Kousted	Red	Red
Hald	Red	Yellow
Gjerlev	Red	Green
Gimming	Red	Yellow
Gassum	Yellow	Yellow
Enslev	Red	Red
Borup	Red	Green
Asferg	Red	Red

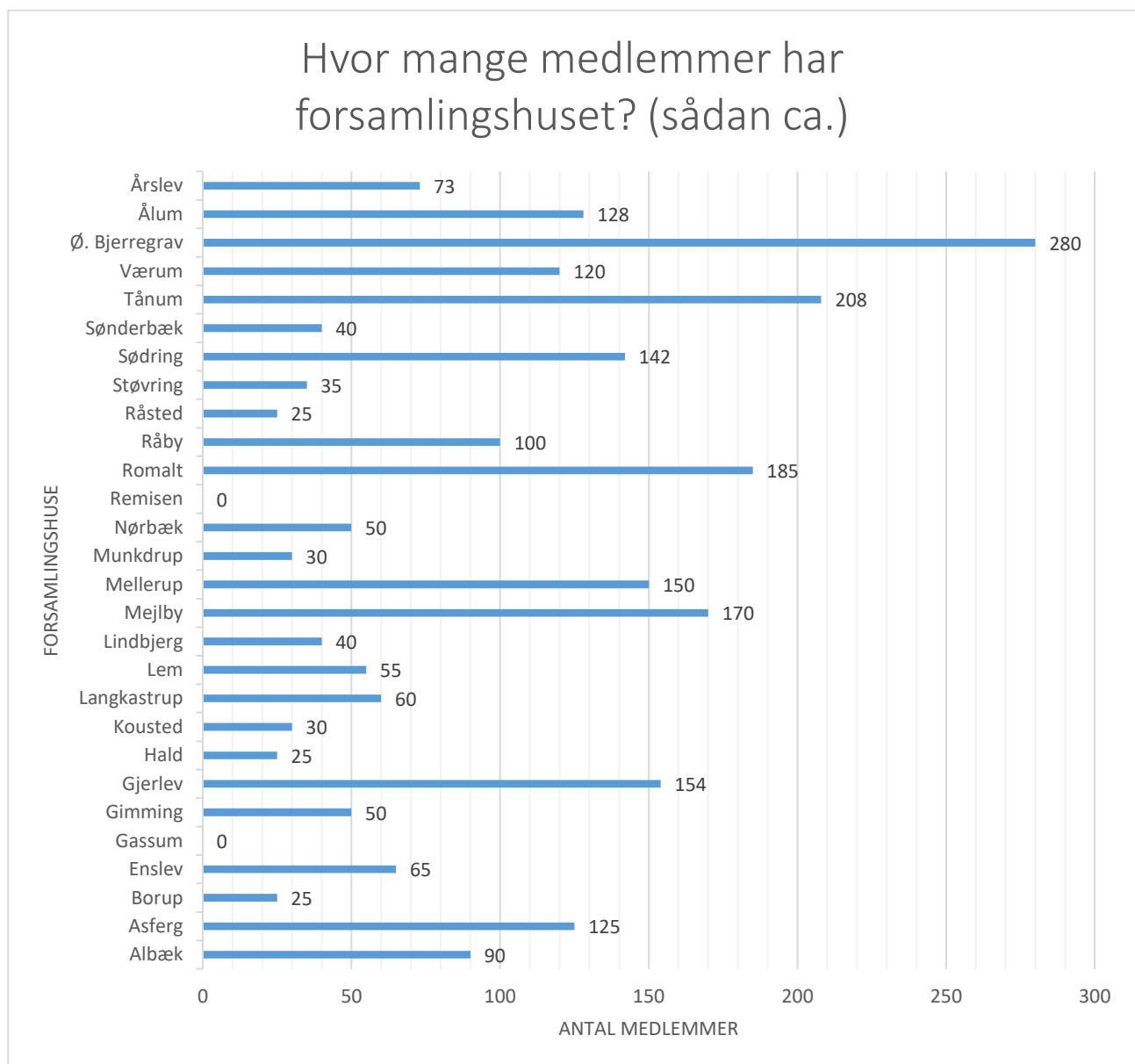
Generelt tegner der sig et billede af, at forsamlingshusene ikke i så udpræget grad samarbejder med hinanden. 16 forsamlingshuse angiver således, at de ikke eller i mindre grad f.eks. koordinerer aktiviteter, og at de respektive byers borgere deltager i andre forsamlingshuses aktiviteter.

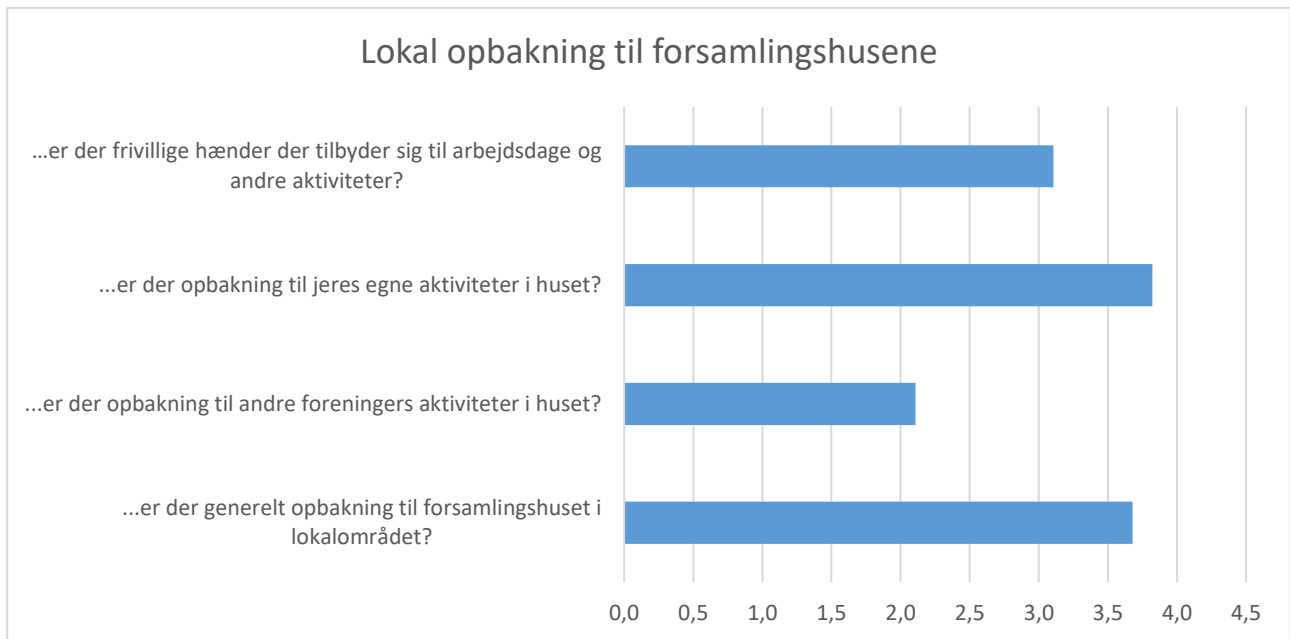
Når der spørges ind til, om der er interesse i mere samarbejde, er der imidlertid lidt flere forsamlingshuse, der tilkendegiver dette. Tre forsamlingshuse giver udtryk for at være meget interesserede i det, mens ni forsamlingshuse tilkendegiver nogen interesse.

# Overblik over besvarelserne fra forsamlingshusene

## Generel opbakning til forsamlingshusene

I det følgende vises der et overblik over, hvordan det ser ud med opbakningen til forsamlingshuse. Her præsenteres data vedrørende, hvor mange medlemmer husene har, om der er opbakning til egne og andre foreningers aktiviteter i huset, og om der er frivillige hænder, der tilbyder sig.



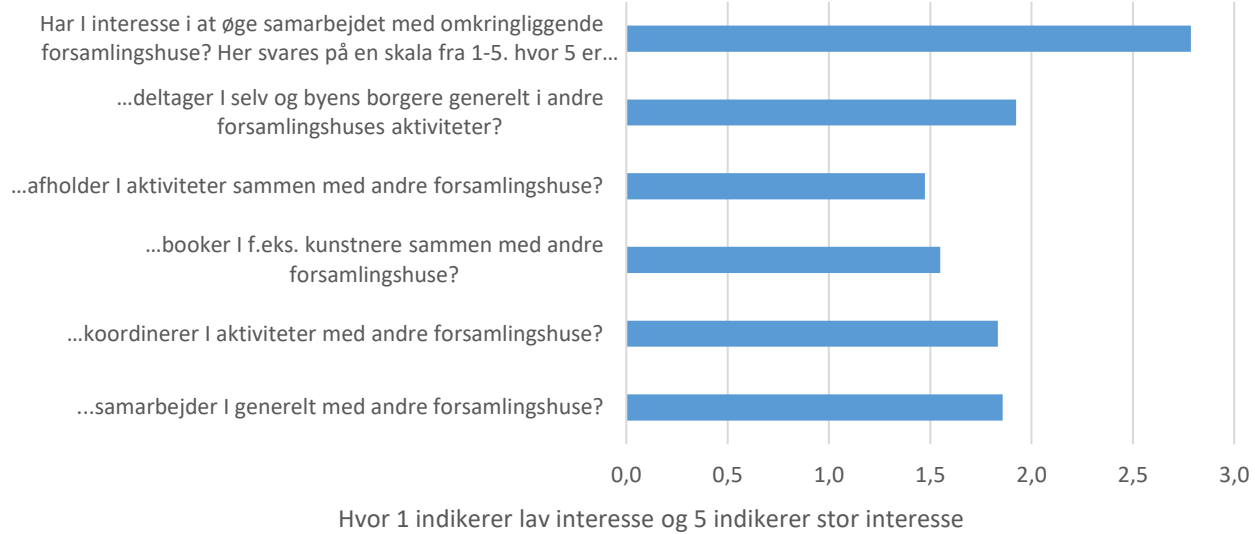


I forhold til opbakningen til forsamlingshusene så viser det sig, at generelt virker til at være god opbakning. På spørgsmålet om, hvorvidt der er opbakning til egne aktiviteter, er middelscoren på 3,8, hvor fem er det højeste man kan angive. Hvad angår de frivillige hænder, så vil de fleste formentlige mene, at der altid er plads til flere. Middelscoren er her 3,1. På spørgsmålet om, der er opbakning til andre foreningers aktiviteter i forsamlingshusene, så er svaret under middel, hvilket muligvis kan hænge sammen med, at forsamlingshusene generelt oftest lejes ud til private arrangementer.

## Forsamlingshusenes samarbejde med hinanden

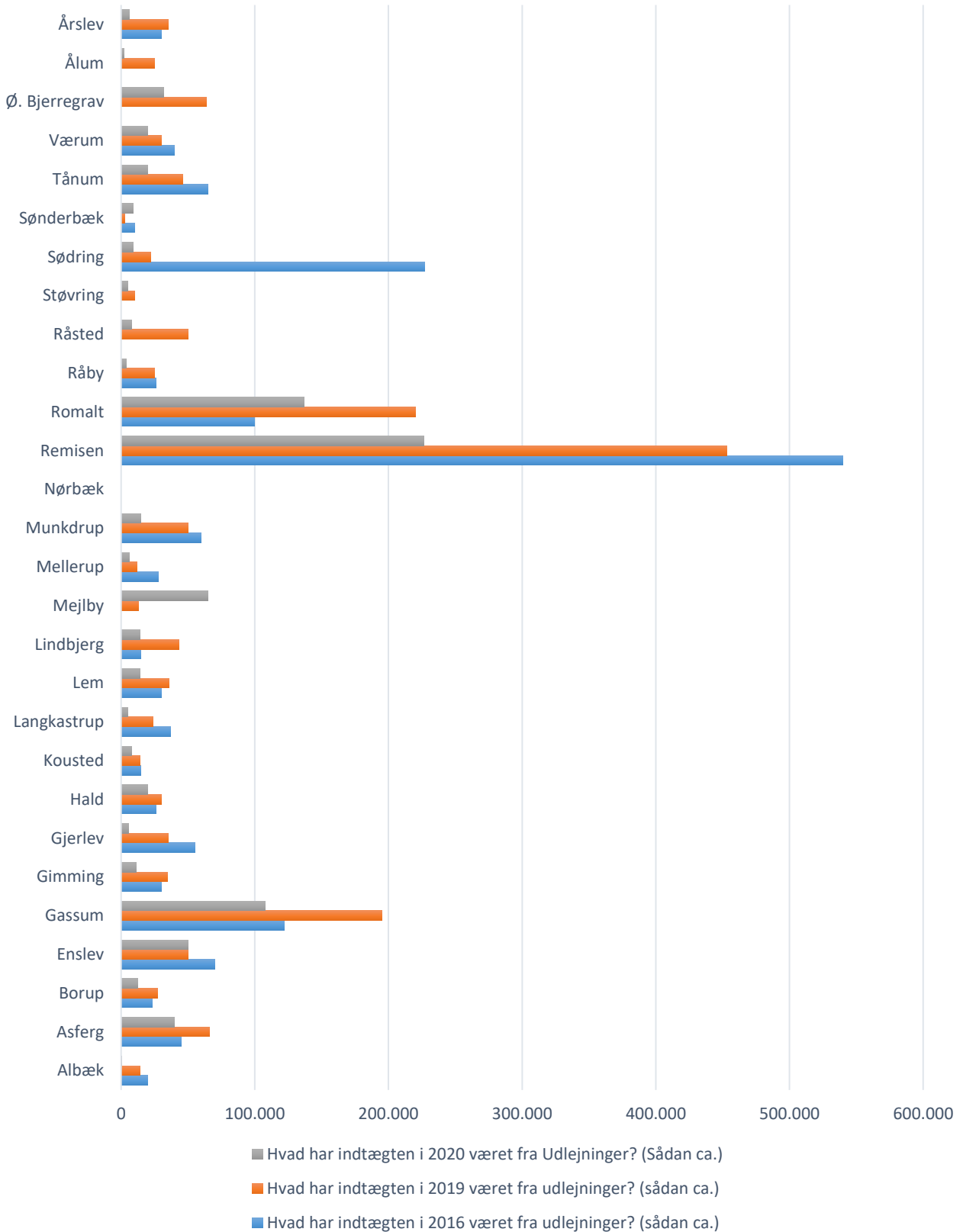
Forsamlingshusene giver overordnet ikke udtryk for, at der samarbejdes specielt meget med andre huse. Gennemsnitligt svares der under middel på spørgsmålene om, hvor meget de f.eks. samarbejder og koordinere aktiviteter med andre forsamlingshuse, mens flere dog giver udtryk for at være interesserede i at øge samarbejdet med andre forsamlingshuse. Det forsamlingshusene bl.a. gerne vil samarbejde om er fælles aktivitetskalender, foredrag og andre arrangementer, indkøb og erfaringsudveksling.

## Forsamlingshusene og samarbejde



## Økonomi

### Forsamlingshusenes indtægter over tid



Blandt de forsamlingshuse, der har besvaret spørgeskemaet, koster det i gennemsnit 1.897 kr. at leje et forsamlingshus i Randers Kommune. Der er ikke spurgt til om det f.eks. er inkl. rengøring.

Som det ses i tabellen ovenover, har forsamlingshusene haft mærkbart dårligere indtægter i 2020 sammenlignet med tallene fra 2017 og 2019.

11 ud af 28 har svaret, at lokale foreninger betaler mindre end private for at leje huset, mens ligeledes 11 svarer, at de lokale foreninger betaler det samme som private. Tre svar angiver, at lokale foreninger ikke betaler for at leje forsamlingshuset, mens tre svarer *Ved ikke*.

## Fysiske forhold

Ifølge forsamlingshusanalysen fra 2017 er det ældste forsamlingshus i Randers Kommune fra 1884, og ligger i Mellerup, mens det nyeste er fra 2012 og ligger i Gassum. I alt er fire huse bygget efter år 2000. Det er Remisen, Romalt, Hørninghus og Gassum. Til gengæld er hele 13 huse bygget før år 1900. De resterende fordeler sig primært i 1930'erne og nogle få i 1900'erne og 1950'erne.

I alt er der 25 køkkener der angives som anretterkøkkener, mens 3 er angivet som produktionskøkkener, der er smiley-godkendte. Det stemmer overens med tallene fra forrige forsamlingshusanalyse, der viste, at 26 ud af 32 forsamlingshuse har anretterkøkkener.

Tre af forsamlingshusene angiver, at de ikke kan kategoriseres som handicapvenlige, mens fem angiver, at nogle faciliteter er. I forrige forsamlingshusanalyse angav 59%, at huset er handicapvenligt, mens blot ét svarede nej på spørgsmålet. 17 ud af 28 forsamlingshuse angiver desuden, at der ikke er legeplads i nærheden af huset.

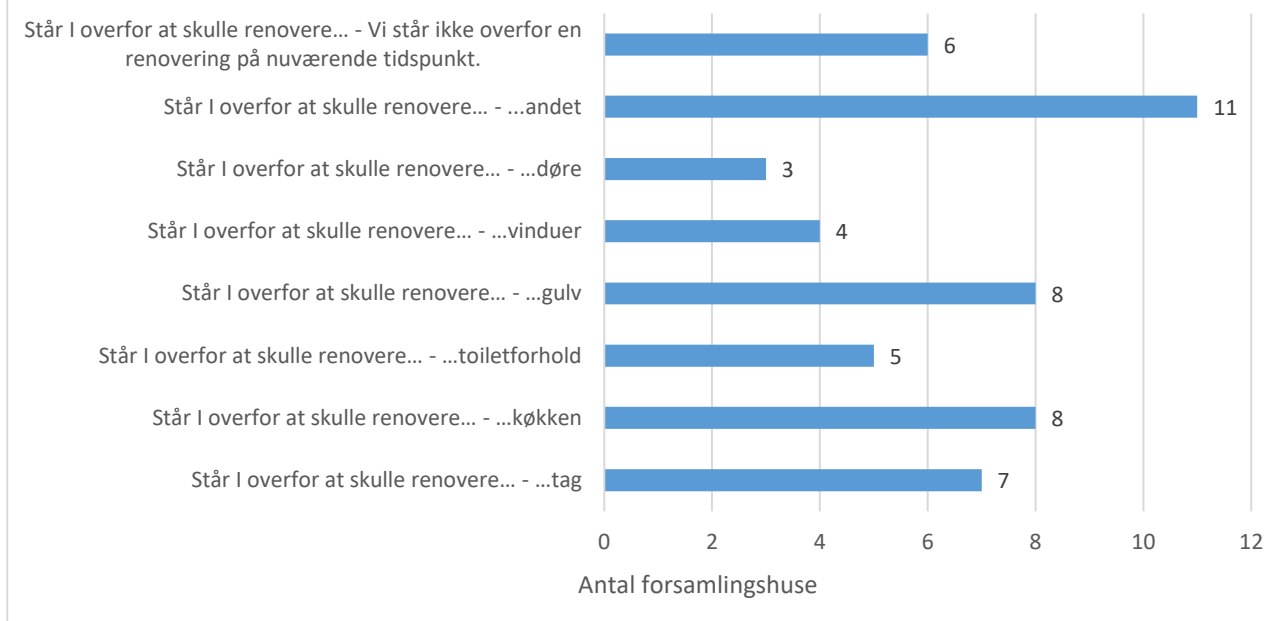
Det angives fra 11 forsamlingshuse, at der er udendørs arealer til ophold i tilknytning til huset, mens 10 svarer *ja, men de kunne være bedre*. I undersøgelsen fra 2017 var det 4 ud af 32 forsamlingshuse, der svarede nej på spørgsmålet.

10 forsamlingshuse svarer, at der er P-pladser i forbindelse med huset, men at det ikke er tilstrækkeligt. Støvring Forsamlingshus svarer, at der ikke er p-pladser i forbindelse med huset, mens de øvrige 17 forsamlingshuse svarer ja til, at der er P-pladser.

## Renovering

På spørgsmålene om, hvilke former for renovering husene står overfor, er svarene – som i analysen fra 2017 – nogenlunde ligeligt fordelt. Flest har svaret *andet*, mens flere angiver gulv, køkken og tag som det næste, der står for skud.

## Hvad står forsamlingshusene overfor at skulle renovere? Der kunne angives flere svar.



6 forsamlingshuse angiver, at de ikke har udført energiforbedrende tiltag de seneste 10 år, mens to svarer *Ved ikke*. De fleste energiforbedringer er på forskellig vis knyttet til isolering, mens flere også angiver, at der er investeret i nye vinduer og døre.

I spørgeskemaet spørges der også ind til, hvorvidt man de seneste 10 år har renoveret eller ændret på huset for at få mulighed for at afholde nye aktiviteter, og her er svarene ligeligt fordelt.

## Udlejninger

Som det ses i tabellen herunder, har langt størstedelen af forsamlingshusene i undersøgelsen angivet, at de har haft færre udlejninger i 2020. Enkelte forsamlingshuse har angivet *Under 20* i begge kategorier, så der er et vist spænd, hvorfor det ikke kan udelukkes, at man også her har oplevet tilbagegang.

15 ud af 28 forsamlingshuse svarer, at 75% eller over af deres udlejninger er til private, mens færre svarer, at de har flest udlejninger til foreninger. Tallene stemmer overens med dem fra analysen i 2017, og der er således fortsat en høj grad af udlejning til private, i forhold til aktiviteter som kommer flere borgere til gode lokalt.

I alt 12 angiver, at antallet af udlejninger generelt er steget over de sidste 10 år, mens 5 angiver, at det er faldet.

Som det også var tilfældet i 2017, så er der flest forsamlingshuse, der selv holder mellem 5-10 aktiviteter om året.



Tabel 3 - Oversigt over COVID-19s aftryk på antal udlejninger

Hvilket forsamlingshus besvarer du spørgeskemaet på vegne af?	Hvor mange udlejninger havde I i 2020?	Hvor mange udlejninger har I årligt i normale år? (både til private og foreninger)
Albæk	Under 20	20-29
Asferg	30-39	70-79
Borup	Under 20	20-29
Enslev	20-29	50-59
Gassum	20-29	30-39
Gimming	Under 20	20-29
Gjerlev	Under 20	40-49
Hald	Under 20	20-29
Kousted	Under 20	Under 20
Langkastrup	Under 20	Under 20
Lem	Under 20	20-29
Lindbjerg	Under 20	20-29
Mejlby	Under 20	Under 20
Mellerup	Under 20	50-59
Munkdrup	20-29	50-59
Nørbæk	Under 20	20-29
Remisen	30-39	over 80
Romalt	30-39	50-59
Råby	Under 20	20-29
Råsted	Under 20	50-59
Støvring	Under 20	Under 20
Sødring	Under 20	30-39
Sønderbæk	Under 20	Under 20
Tånum	20-29	40-49
Værum	Under 20	20-29
Ø. Bjerregrav	20-29	40-49
Ålum	Under 20	20-29
Årslev	Under 20	30-39

### Hvor mange aktiviteter afholder I selv om året?

