

Randers Kommune 2017 Brugerundersøgelse for

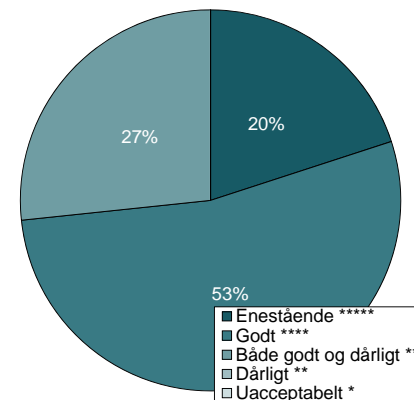
CSV Randers

Center for Indsats vedr. Børn og Unge samt Autisme og Undervisning

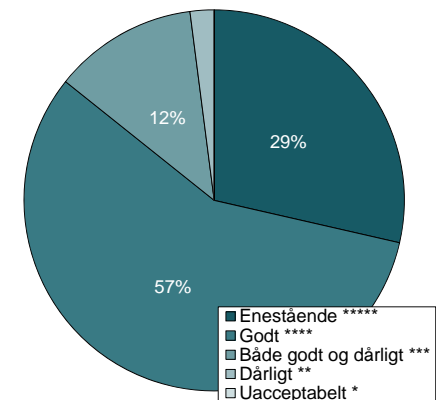
Svar og svarprocenter i undersøgelsen

Antal mulige svar	Antal besvarelser	Svarprocent
24	16	67 %

Hvad synes du alt i alt om skolen?



CSV Randers (n=15)



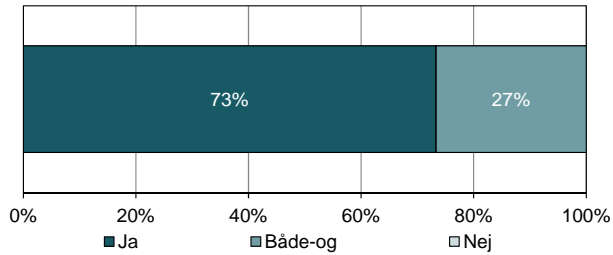
Center for Indsats vedr. Børn og Unge samt Autisme og Undervisning (n=49)

(Andel, der svarede 'Enestående' eller 'Godt' i 2015 var 72%)

Glæder du dig til at komme hen på skolen?

Andel tilfredse 2015

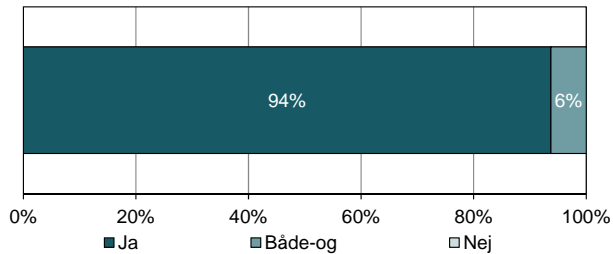
CSV Randers (n=15)



Lærer du noget nyt i skolen?

Andel tilfredse 2015

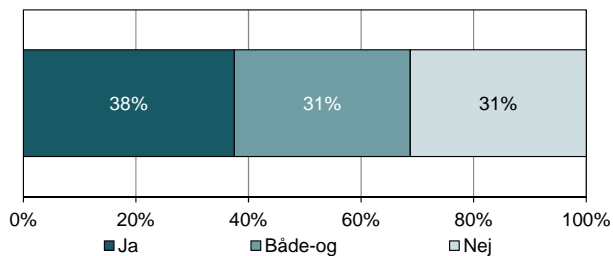
CSV Randers (n=16)



Er du med til at bestemme, hvad I laver i klassen?

Andel tilfredse 2015

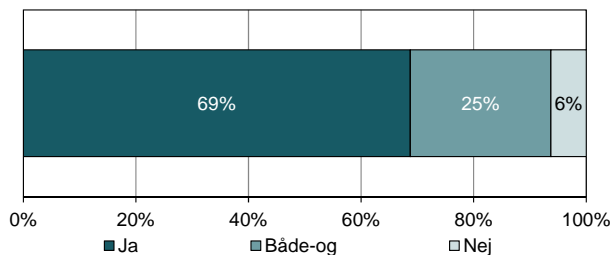
CSV Randers (n=16)



Har du fået nogen venner på skolen?

Andel tilfredse 2015

CSV Randers (n=16)



I Randers Kommune arbejder vi løbende med at udvikle kvaliteten på kommunens tilbud. En central del af kvaliteten er brugernes oplevelse på deres tilbud.

Denne folder viser resultatet af en spørgeskemaundersøgelse blandt brugerne på CSV Randers.

Spørgeskemaet til brugerne indeholder 13 spørgsmål. Ni af spørgsmålene er afkrydsningsspørgsmål om brugernes oplevelse af det tilbud, de modtager. Brugernes svar på de ni spørgsmål vises i denne folder. Derudover indeholder spørgeskemaet et åbent spørgsmål, hvor brugerne kan afgive et uddybende svar. Disse svar er rapporteret i en selvstændig kommentarsamling. De resterende tre spørgsmål handler om brugerens baggrund, og svarene på disse spørgsmål afrapporteres af anonymitetshensyn kun i rapporten for hele centret.

Brugerundersøgelsen er gennemført indenfor tilbudstyperne: døgntilbud, dagtilbud, dagbeskæftigelse, bostøtte og rusmiddelbehandling. Der er forskellige spørgeskemaversioner alt efter, hvilket tilbud brugeren modtager. Fire af de ni spørgsmål i denne folder er om emner, som kun brugere af dagtilbud er blevet spurgt til. (Bemærk: Da CSV Randers er eneste dagtilbud på Center for Indsats vedr. Børn og Unge samt Autisme og Undervisning, er der ikke resultater at sammenligne med på de fire unikke spørgsmål).

Resultaterne vises sådan, at der for hvert spørgsmål først er en søjle med resultater for tilbuddet, og dernæst er en søjle med resultaterne for hele Center for Indsats vedr. Børn og Unge samt Autisme og Undervisning. Til venstre for søjlerne står der, hvor mange personer på henholdsvis tilbud og center, der har svaret på spørgsmålet (fratrullet dem, der har svaret "Ved ikke/Vil ikke svare/Ej relevant"). Spørgsmålene har en lidt forskellig ordlyd på de forskellige tilbud. I denne folder gengives den formulering, som blev brugt til brugerne på CSV Randers.

7 af de 9 spørgsmål blev også stillet til brugerne på tilbuddet i 2015. Til højre for søjlerne med resultater vises andelen af tilfredse brugere fra 2015. I 2015 blev der brugt en anden svarskala med fem de svarmuligheder: 'Ja, i høj grad', 'Ja, I nogen grad', 'Både-og', 'Nej, kun i mindre grad' og 'Nej, slet ikke'. Andelen af tilfredse udgøres af dem, der afkrydsede en af de to førstnævnte kategorier.

Undersøgelsen er gennemført i efteråret 2017 af DEFACTUM i Region Midtjylland.

