



Den lille p-guide

Denne p-guide kan hjælpe dig med at få et overblik over de vigtigste regler for parkering.

Færdselsloven

Reglerne for standsning og parkering er fastsat i

færdselslovens §§ 28-29.

Skilte og regler:

Standsning forbudt



Her må du hverken standse eller parkere.

Parkering forbudt



Her må du ikke parkere, du må dog standse i op til 3 minutter. Af- og pålæsning af gods og af- og påstigning af passagerer er tilladt.

Parkeringsforbudszone



Skiltene er opsat på alle veje, som fører ind i zonen. I parkeringsforbudszone er det kun tilladt at parkere indenfor afmærkede pladser.

Før og efter skilte



Før og efter: Skiltet gælder både før og efter skiltestanderen.



Efter: Skiltet gælder efter skiltestanderen.



Før: Skiltet gælder før skiltestanderen.

Parkering




Her må du gerne parkere. Under skiltet er der anført en tidsbegrænsning af parkeringen, f.eks. 15 eller 30 min, 1 eller 2 timer. P-skive skal stilles.



Her må du kun parkere med et synligt og gyldigt handicapkort.

P-skive Ved tidsbegrænset parkering skal der bruges p-skive. Parkerer du før tidsbegrænsningen begynder og skal parkere ind i tidsbegrænsningen, kan du vælge at stille p-skiven på parkeringens start eller ved tidsbegrænsningens begyndelse. P-skive skal altid være intakt.

Hvornår gælder skiltene



Sorte og hvide klokkeslæt uden for parentes gælder på hverdage.



Sorte og hvide klokkeslæt i parentes gælder lørdag. Røde klokkeslæt gælder søndag og helligdage.

Gågade



Her må du ikke parkere, medmindre der er lokalt afmærkede parkeringspladser.

Opholds- og legeområde



I dette område må du ikke parkere, medmindre der er lokalt afmærkede parkeringspladser.

Cykelgade



Parkering i en cykelgade må ikke ske uden for lokalt afmærkede pladser.

Cykelgade ophør



Standsning og parkering på rabat tilladt



Standsning og parkering med en del af køretøj på fortov tilladt.



Parkere og rejs

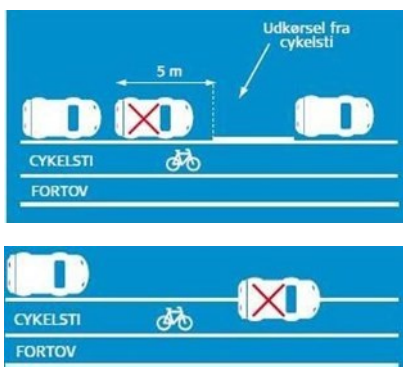
Parkering ved jernbanestation

10-meter reglen



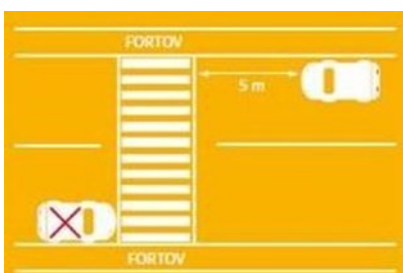
Du må ikke standse eller parkere i et vejkryds eller inden for 10 meter fra den tværgående kørebanes eller cykelstis nærmeste kant.

Cykelsti /fortov



Du må ikke standse eller parkere helt eller delvist på cykelsti og fortov.

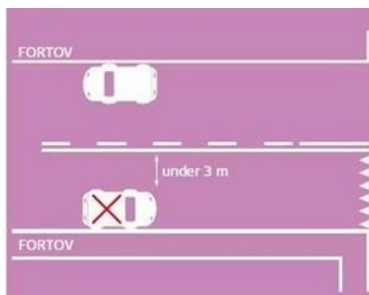
Fodgængerfelt



Du må ikke standse eller parkere på et fodgængerfelt eller inden for 5 meter før fodgængerfeltet (i færdssretningen).

De 5 meter gælder også, selvom der er lysreguleret.

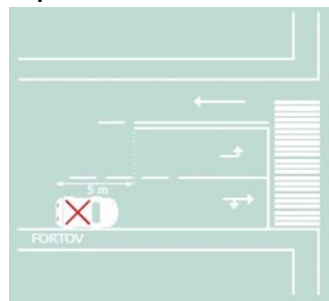
Spærrelinje



Du må ikke standse eller parkere ved siden af en spærrelinje, hvis afstanden mellem køretøjet og linjen er mindre end 3 meter, og der ikke findes en punkteret linje mellem køretøjet og spærrelinjen.

En spærrelinje er en fuldt optrukket linje.

Opmarchområde



Du må ikke standse eller parkere på en strækning, hvor kørebanen før et vejkryds er inddelt i vognbaner ved hjælp af spærre linjer. Eller indenfor 5 meter før begyndelsen af spærre linjerne.

Vores parkeringsautomater.



Ind- og udtjekning: Sker på en af kommunens parkeringsautomater ved indtastning af køretøjets registreringsnummer. Alternativt kan man også benytte en af de flere forskellige parkerings-app-udbydere, som har en aftale med Randers Kommune.

Oplever du problemer med vores betalingsautomater bedes du kontakte vores vagt på telefon: 8081 5010.